GUIDA ANYDESK

Scaricare il file per il support, se richiesto confermare il flag per la verifica di sicurezza:



Verrà scaricato il file “Assistenza MEB.msi”

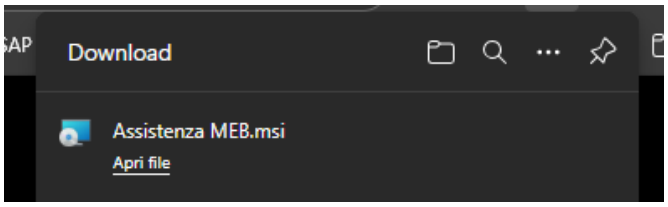

Eseguirlo, se richiesto confermare il permesso con “SI”:

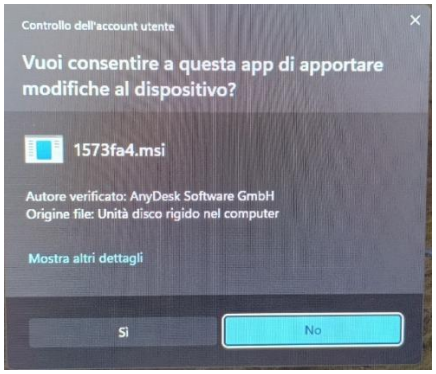

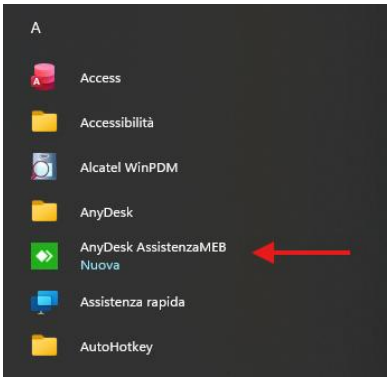

Terminata l’installazione,
troverete il software nell’elenco delle applicazioni di Windows

Avviare il software e comunicare il numero al supporto tecnico:

